閱讀金字塔使用手冊

「盡責的小藝術家」

「拾甚供親」

活動名稱：悅讀e起來

活動時間：2010/8/15(日) 10:00～11:30

活動地點：新莊市立中港圖書館

服務團隊：輔仁大學圖資系 愛閱服務隊

小朋友，

知不知道閱讀金字塔是什麼呢？

讓我們一起來認識它吧！

目錄

閱讀金字塔是什麼……3

今天的故事簡介……4

怎麼找到閱讀金字塔……5

閱讀金字塔要怎麼用……6

怎麼連結到我們的部落格……7

我的筆記……10

活動集點……11

閱讀金字塔是什麼

網站：閱讀金字塔

網址：http://www.hkreadingcity.net/kids/ebook/

網站簡述：

閱讀金字塔有 30 多本以上的中文電子書內容適合小學 3-4 年級以上的學生，有故事童話集、科幻系列等電子書，以翻閱書的方式閱讀，部份電子書有搭配聲音閱讀。

今天的故事簡介

盡責的小藝術家

健康被老師選為合唱團伴奏，跟來只能當後備。

但是跟來的爸爸跟他說：

後備也同樣重要，好好裝備自己，才可以隨時準備演出。

於是跟來很認真很認真的練習， 在健康臨時生病不能上台

演出的時候， 跟來證明了他的努力沒有白費。

拾葚供親

蔡順是個孝順的孩子。

在旱災的那一年，他帶了兩個籃子到郊外採摘。

有一天，蔡順遇上強盜要搶他的桑果，

但強盜們很好奇為什麼他要把桑果分成兩籃？

蔡順說：甜的黑桑果是給母親吃的，酸的紅桑果是自己的。

強盜們被蔡順的孝行感動，不但沒有搶他的桑果，還把自己的食物送給他呢。

怎麼找到閱讀金字塔

1. 從 yahoo 或 google 打「閱讀金字塔」搜尋

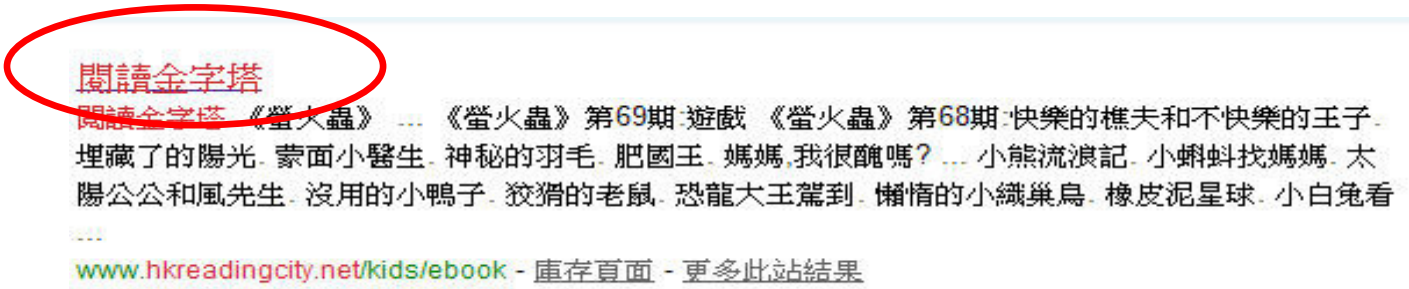

閱讀金字塔要怎麼用

手動翻頁書

步驟一：

當看到電子書封面時，

按一個「你喜歡的地方」

就可以開始進入故事的世界囉！

步驟二：

按照右邊的故事「頁數」，開始看故事去囉！

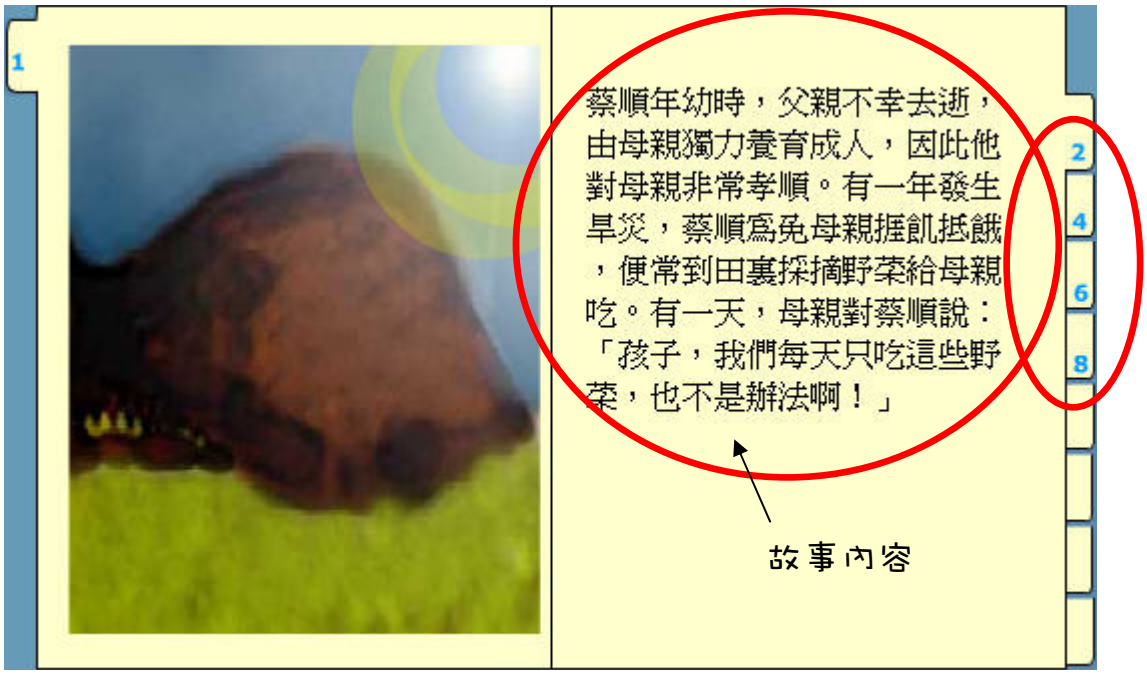

頁數在這唷！

怎麼連結到我們的部落格

1. 直接輸入網址：http://blog.yam.com/weloveread

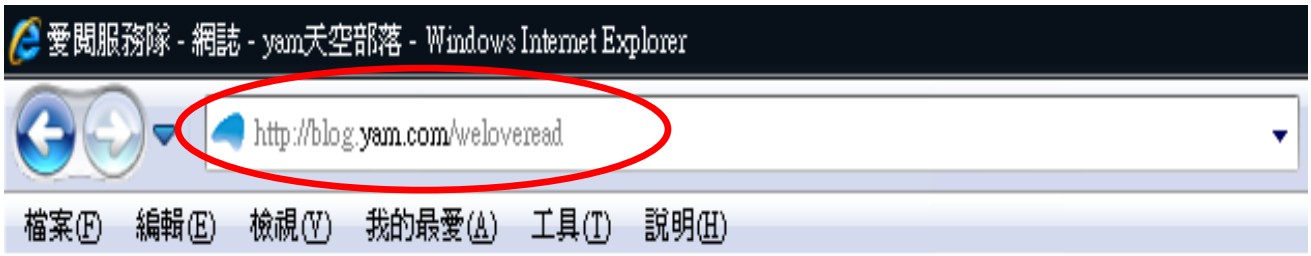

如果不知道怎麼輸入的話，可以請爸爸媽媽幫你唷！

2. 部落格裡面有什麼呢？

介紹我們的服務隊，活動的目的等

有課程的公告，上課的訊息等

每週上課後，會把上課的照片放到這邊

課程的部分，是**按照課程日期分類**，

小朋友只需要點選上課的日期就可以找到當天所有相關的資料，裡面會有

1. 電子書手冊
2. 當週的故事簡介和心得分享
3. 學習單

都可以點選底下的連結來下載喔！

怎麼連結到我們的部落格



3. 要怎麼下載電子書手冊呢？

①先點旁邊文章分類中課程的上課日期 ②找到要下載的電子書手冊，點選"點我下載"



PS. 電子書手冊是用 PDF 格式，小朋友沒有辦法開啟的話可以問爸爸媽媽喔！如果還是不會用的話，可以在部落格留言，大哥哥大姐姐會主動幫你唷！！

4. 要怎麼回應、留言呢?

①先點選文章分類中課程的上課日期 ②找到每週故事簡介與心得分享，

點選底下的回應

③點選回應後，開始輸入內容囉！

④輸入"Name"、"內容"後，按下確定

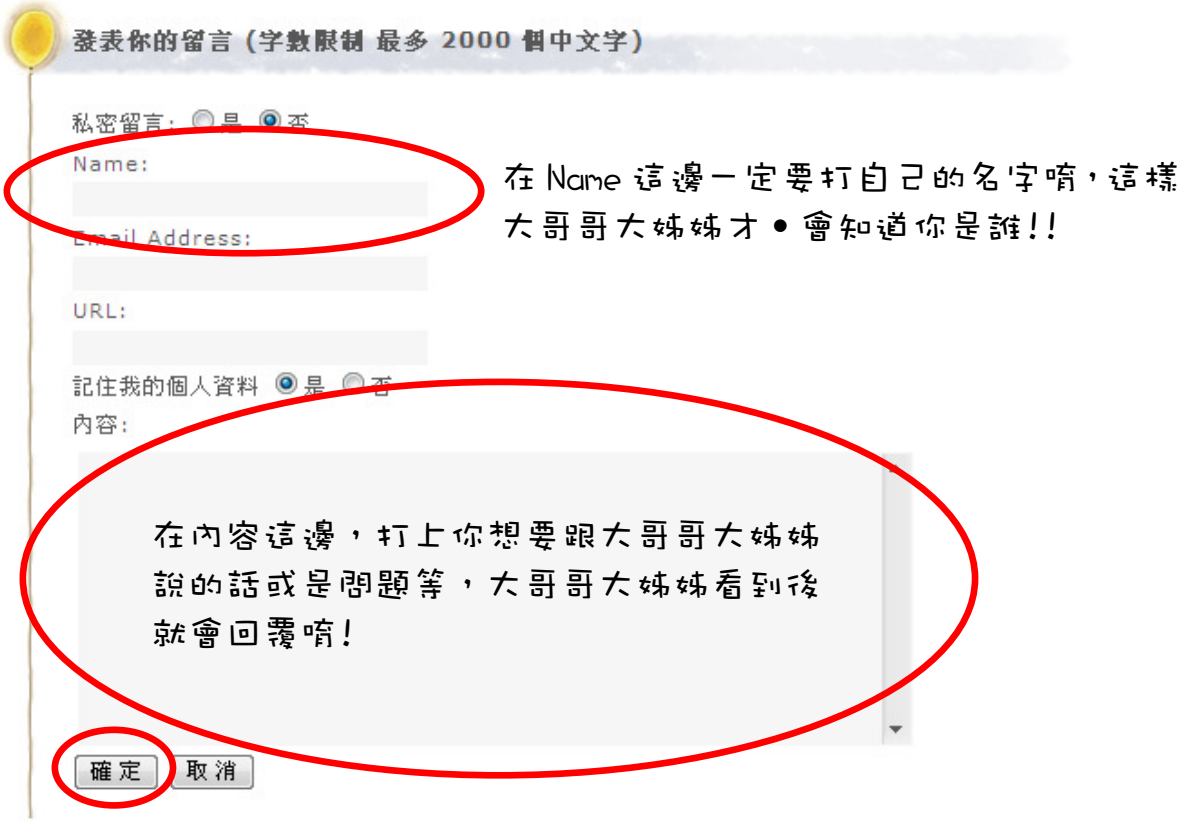

⑤按下"確定"後會跳出一個新的視窗，要輸入和框框內一樣的文字，按下送出，就可以留言給大哥哥大姊姊囉!大哥哥大姊姊在小朋友留言後都會一個一個回覆，小朋友有問題有可以上來這邊留言，大哥哥大姊姊都會來看唷!!

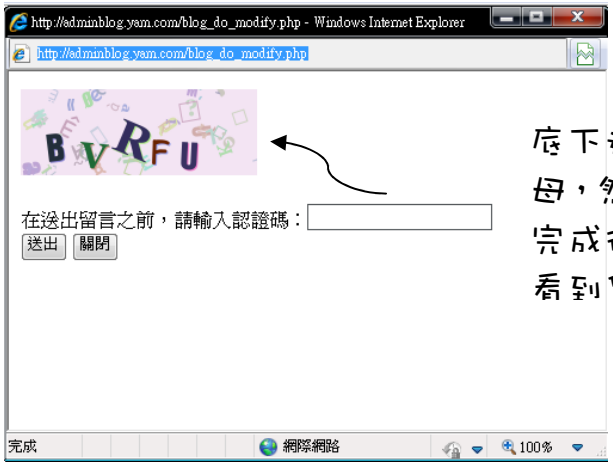

底下這個空白的框框要輸入上面這些英文字母，然後輸入完後，按下送出就完成留言囉，完成後可以按遺下重新整理的按鈕，就可以看到留言已經出現在底下囉!!

我的筆記



活動集點



表現優良獎　08/15

凡有回答問題，在遊戲競賽或小組討論表現良好的都有獎！

愛閱 輔仁大學圖資系 愛閱服務隊