咕嚕熊使用手冊

「大家一起玩」

「彼得與狼」

「一片披薩一塊錢」

活動名稱：悅讀e起來

活動時間：2010/7/18(日)14:00～15:30

活動地點：土城市親子活動中心

服務團隊：輔仁大學圖資系 愛閱服務隊

小朋友，你(妳)喜歡泰迪熊嗎？
那你(妳)知不知道咕嚕熊是什麼呢？
讓我們一起來認識他吧！

目錄

咕嚕熊是什麼……3
今天的故事簡介……4
怎麼找到咕嚕熊……5
咕嚕熊要怎麼用……7
怎麼連結到我們的部落格……11
我的筆記……14
活動集點……16

咕嚕熊是什麼

網站：咕嚕熊共讀網

網址：http://www.gurubear.com.tw/

網站簡述：

咕嚕熊共讀網有動感繪本、翻頁書及英語互動繪本。還有繪本百寶箱，有好玩遊戲有床邊故事及大家來找碴兩個單元，爸爸媽媽可以一起陪伴孩子度過愉快的閱讀時光；線上討論區，可以分享閱讀心得、親子教育、生活等討論主題。格林的咕嚕熊共讀網是不僅可以讓小朋友閱讀許多電子繪本，也可以讓小朋友分享心得，一起交流討論。

今天的故事簡介

大家一起玩

音樂課的時間到了，老師要每個人輪流表演歌曲。

吹笛子的泰格，把音調吹得很高。

第二個表演的是猴子，她打鼓的聲音超級響亮。

接著，換負責表演低音號的大象小小上場囉。

小小努力的吹呀吹，老是吹不響，再努力吹呀吹，竟然有一顆網球從低音號裡飛出來！大家都被小小的表演逗得笑出來，小小還是一臉認真的吹著聲音很低很低的低音號喔。

彼得與狼

彼得是一個可愛的小男孩

他喜歡到牧場上看看藍天、抱抱大樹

還有跟他的好朋友小鳥

一起在牧場上奔跑、遊戲

有一天彼得在玩的時候遇到可怕的大野狼

勇敢的彼得會怎麼做呢?

一片披薩一塊錢

會做披薩的大熊阿比和會做蛋糕的鱷魚阿寶是一對要好的鄰居

你請我吃蛋糕

我請你吃披薩

真是快樂極了

可是有一天阿比作起發財夢，

決定要”一片披薩一塊錢”！

這下子好朋友會不會變成敵人呢？

怎麼找到咕嚕熊

1. 從 yahoo 或 google 打「台北縣立圖書館」搜尋

2. 在台北縣立圖書館的首頁選擇共用資料庫

怎麼找到咕嚕熊



3. 找到咕嚕熊共讀網電子書資料庫

P.S. 北縣圖的咕嚕熊在同一時間只有 15 個人可以使用喔

如果你(妳)進不去可能是已經有 15 個人在用了，等一下再試吧！

4. 登入帳密就可以使用囉

帳號是用身份證字號，密碼預設為身份證字號大寫英文 + 出生年月日 ex.E850101

如果沒有借書證的話要請爸爸媽媽先在台北縣立圖書館辦證才可以使用！

不知道身份證和密碼的話也要問爸爸媽媽喔！

咕嚕熊要怎麼用

翻頁書

可以自己翻頁，也可以自動播放

動感繪本

皆為自動播放的繪本

互動英語繪本

附有互動式英語學習的繪本，看故事還可以學英文！

咕嚕熊要怎麼用

繪本畫面

閱讀內容

播放畫面 — 翻頁書

靜音

自動播放

咕嚕熊要怎麼用

播放畫面 — 動感繪本

動態繪本從頭到尾都是自動播放，所以沒有暫停、上一頁、下一頁的功能喔！

播放畫面 — 互動英語繪本



咕嚕熊要怎麼用

互動英語繪本 — 動畫欣賞



停止/暫停/播放　　播放進度

互動英語繪本 —互動學習



英文解析　下一頁

Quiet,everybody.　大家安靜！
Stand up.enerybody.　大家站起來！
The sound is loud.
Her voice is high.

按喇叭可以聽發音喔

怎麼連結到我們的部落格

1. 直接輸入網址：http://blog.yam.com/weloveread

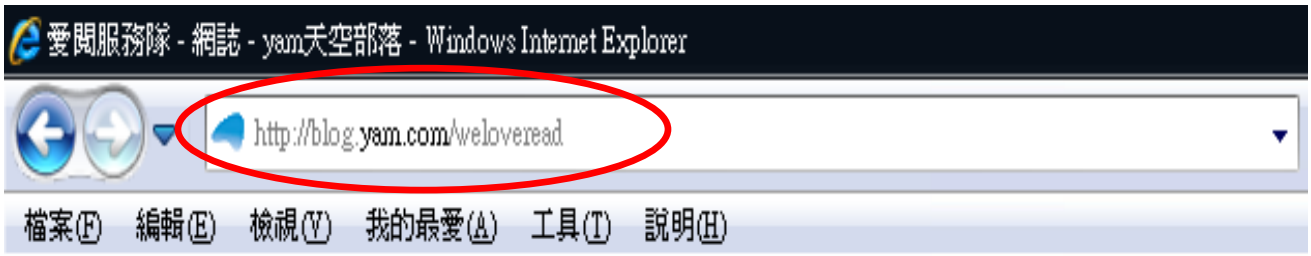

如果不知道怎麼輸入的話，可以請爸爸媽媽幫你唷！

2. 部落格裡面有什麼呢？

介紹我們的服務隊，活動的目的等

有課程的公告，上課的訊息等

每週上課後，會把上課的照片放到這邊

課程的部分，是**按照課程日期分類**，

小朋友只需要點選上課的日期就可以找到當天所有相關的資料，裡面會有

1. 電子書手冊
2. 當週的故事簡介和心得分享
3. 學習單

都可以點選底下的連結來下載喔！

怎麼連結到我們的部落格



3. 要怎麼下載電子書手冊呢？

①先點旁邊文章分類中課程的上課日期 ②找到要下載的電子書手冊，點選"點我下載"



PS. 電子書手冊是用 PDF 格式，小朋友沒有辦法開啟的話可以問爸爸媽媽喔！如果還是不會用的話，可以在部落格留言，大哥哥大姐姐會主動幫你唷！！

4. 要怎麼回應、留言呢?

①先點選文章分類中課程的上課日期 ②找到每週故事簡介與心得分享，

點選底下的回應

③點選回應後，開始輸入內容囉！

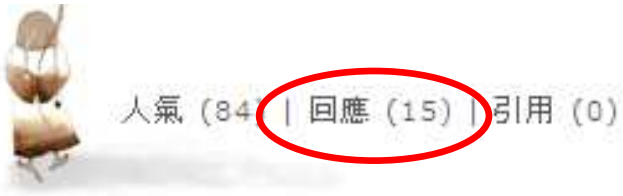

④輸入"Name"、"內容"後，按下確定

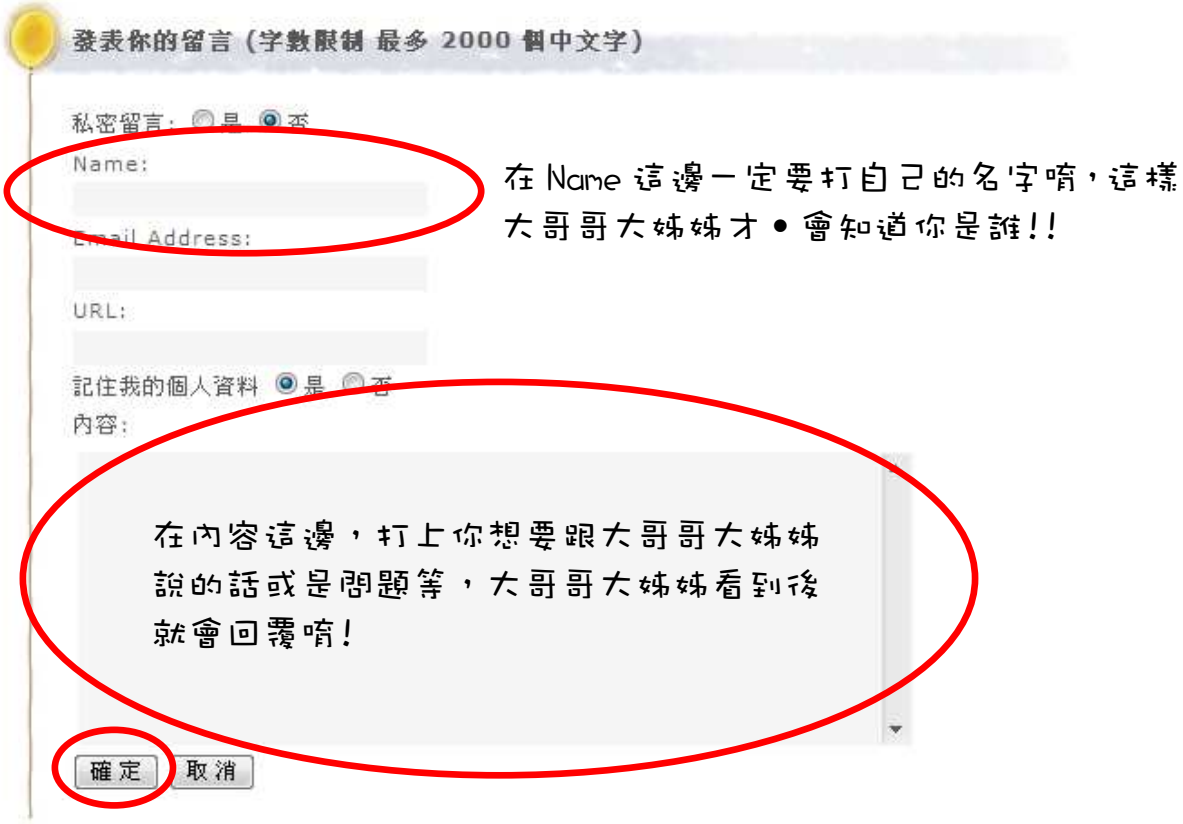

⑤按下"確定"後會跳出一個新的視窗，要輸入和框框內一樣的文字，按下送出，就可以留言給大哥哥大姊姊囉！大哥哥大姊姊在小朋友留言後都會一個一個回覆，小朋友有問題有可以上來這邊留言，大哥哥大姊姊都會來看唷！！

底下這個空白的框框要輸入上面這些英文字母，然後輸入完後，按下送出就完成留言囉，完成後可以按這下重新整理的按鈕，就可以看到留言已經出現在底下囉！！

我的筆記

我的筆記

活動集點



表現優良獎

凡有回答問題，在遊戲競賽或小組討論表現良好的都有獎！

愛閱 輔仁大學圖資系 愛閱服務隊